

OSZCZĘDZAJ CIEPŁO I POCZUJ SIĘ KOMFORTOWO

NOWOŚĆ

FERRO®



ZTM01

komplet termostatyczny prosty 1/2"

elementy zestawu

- głowica termostatyczna
- zawór termostatyczny bez nastawy wstępnej
- zawór odcinający

parametry techniczne

- maksymalna temperatura pracy 100°C
- maksymalne ciśnienie pracy 10 bar
- maksymalna temperatura otoczenia 50°C
- skala regulacji 0-5
- zakres regulacji 0-28°C
- średnica przyłączy zaworów: 1/2"



ZTM02

komplet termostatyczny kątowy 1/2"

elementy zestawu

- głowica termostatyczna
- zawór termostatyczny bez nastawy wstępnej
- zawór odcinający

parametry techniczne

- maksymalna temperatura pracy 100°C
- maksymalne ciśnienie pracy 10 bar
- maksymalna temperatura otoczenia 50°C
- skala regulacji 0-5
- zakres regulacji 0-28°C
- średnica przyłączy zaworów: 1/2"

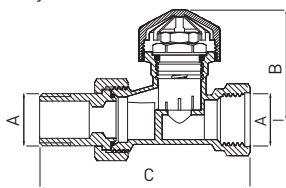
LAT
GWARANCJI

10

ZAWORY TERMOSTATYCZNE Z NASTAWĄ WSTĘPNĄ

zawór termostatyczny prosty

- najwyższe dopuszczalne ciśnienie statyczne: 1MPa
- najwyższa dopuszczalna różnica ciśnienia: 0,06MPa
- maksymalna temperatura robocza: 100°C
- gwint przyłączeniowy dla głowicy: M30x1,5



	DN	A	B	C	przepływ nominalny q_{mN}	wpływ różnicy ciśnienia
ZT2Y	15	Rp 1/2	44	85	0,130m ³ /h	0,6K
ZT3Y	20	Rp 3/4	45,5	100	0,162m ³ /h	0,6K



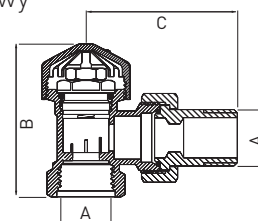
ZT2Y

ZT3Y



zawór termostatyczny kątowy

- najwyższe dopuszczalne ciśnienie statyczne: 1MPa
- najwyższa dopuszczalna różnica ciśnienia: 0,06MPa
- maksymalna temperatura robocza: 100°C
- gwint przyłączeniowy dla głowicy: M30x1,5



	DN	A	B	C	przepływ nominalny q_{mN}	wpływ różnicy ciśnienia
ZT5Y	15	Rp 1/2	44	85	0,140m ³ /h	0,6K
ZT6Y	20	Rp 3/4	45,5	100	0,181m ³ /h	0,6K



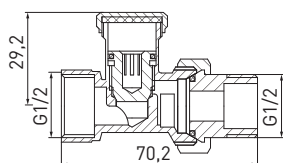
ZT5Y

ZT6Y



ZAWORY ODCINAJĄCE POWROTNE

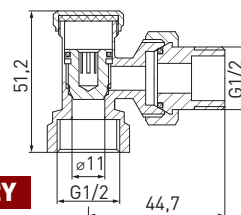
zawór grzejnikowy odcinający prosty 1/2"



ZP2Y



zawór grzejnikowy odcinający kątowy 1/2"



ZK2Y



GŁOWICE TERMOSTATYCZNE CIECZOWE

głowica termostatyczna Ferro do zaworu termostatycznego przyłączy M30x1,5

GT2



głowica termostatyczna Ferro do zaworu termostatycznego z adapterem do montażu przyłączy M30x1,5

GT3



głowica termostatyczna Caleffi do zaworu termostatycznego z adapterem do montażu przyłączy M30x1,5

GT5



głowica termostatyczna Ferro przyłączy M30x 1,5"

GT10



głowica termostatyczna Weberman przyłączy M30x1,5

O101



głowica termostatyczna Weberman przyłączy M30x1,5

O101/B



głowica termostatyczna Caleffi przyłączy M30x1,5

200000



AKCESORIA

zabezpieczenie nastaw do miejsc publicznych dla głowic serii 200 i GT5

209000



klucz do zabezpieczenia 209

209001

