




COŚMO

ZDROWY KLIMAT
LEPSZE ŻYCIE

GRZEJNIKI ŁAZIENKOWE

Cennik i katalog techniczny 05/2012



PONADCZASOWA FORMA



STANDARD

Model STANDARD to klasyk wśród grzejników. Ten grzejnik łazienkowy przykuwa wzrok poprzez swoją elegancję i prostotę wykonania. Delikatne linie współgrają z niezależnym systemem mocowań, dzięki którym montaż grzejnika do ściany przebiega płynnie i bezproblemowo.





WAVE

Wygięta wersja grzejnika łazienkowego to świeży powiew nowoczesnej łazienki, pozwalający na odkrycie zupełnie nowych rozwiązań. W ten sposób nowoczesna i jednocześnie delikatna forma łączy się z funkcjonalnością, tak istotną w grupie grzejników łazienkowych.

STANDARD

Dane techniczne

wysokość nominalna [mm]	wysokość [mm]	szerokość [mm]	wykładnik n	moc grzewcza w watach przy					moc grzałki ⁽¹⁾ [W]	pojemność wodna [l]	waga [kg]	COSMO STANDARD	
				75/65/20 °C	70/55/20 °C	70/55/24 °C	55/45/20 °C	55/45/24 °C				nr artykułu	PLN
700	(714)	400	1,239	286	234	204	152	126	-	2,3	5,1	F3IA007004000000	365,-
		500	1,170	343	284	250	189	158	300	2,7	5,9	F3IA007005000000	379,-
		600	1,175	404	334	294	222	185	300	3,1	6,7	F3IA007006000000	398,-
		750	1,182	493	407	358	270	225	300	3,7	8,0	F3IA007007500000	426,-
		900	1,189	581	479	421	317	264	300	4,3	9,2	F3IA007009000000	453,-
1100	(1134)	400	1,257	431	351	307	227	187	300	3,5	8,0	F3IA011004000000	444,-
		500	1,227	512	419	367	274	227	300	4,1	9,2	F3IA011005000000	470,-
		600	1,210	604	496	435	326	271	300	4,8	10,5	F3IA011006000000	504,-
		750	1,186	738	609	535	403	336	600	5,7	12,4	F3IA011007500000	528,-
		900	1,161	869	720	634	480	402	600	6,7	14,3	F3IA011009000000	562,-
1500	(1470)	400	1,266	541	440	384	283	234	300	4,6	9,9	F3IA015004000000	595,-
		500	1,250	644	526	459	340	281	300	5,3	11,5	F3IA015005000000	622,-
		600	1,234	747	611	535	398	329	600	6,1	13,1	F3IA015006000000	674,-
		750	1,211	902	741	650	486	404	600	7,2	15,4	F3IA015007500000	704,-
		900	1,188	1057	871	766	576	481	600	8,3	17,8	F3IA015009000000	758,-
1800	(1764)	400	1,202	653	537	472	353	294	300	5,5	12,6	F3IA018004000000	688,-
		500	1,210	782	642	563	422	351	600	6,5	14,6	F3IA018005000000	716,-
		600	1,199	921	758	666	499	416	600	7,5	16,7	F3IA018006000000	781,-
		750	1,184	1126	929	817	615	514	600	8,9	19,7	F3IA018007500000	813,-
		900	1,168	1326	1097	966	730	611	900	10,4	22,8	F3IA018009000000	883,-

⁽¹⁾ przy 60 °C

ceny netto (bez podatku VAT)

Podłączenia: 4 x GW 1/2"
Możliwości podłączenia: wg szkieletów

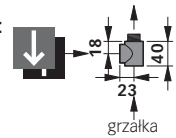
10 bar max. Ciśnienie pracy: 1,0 MPa

13 bar Ciśnienie próbne: 1,3 MPa

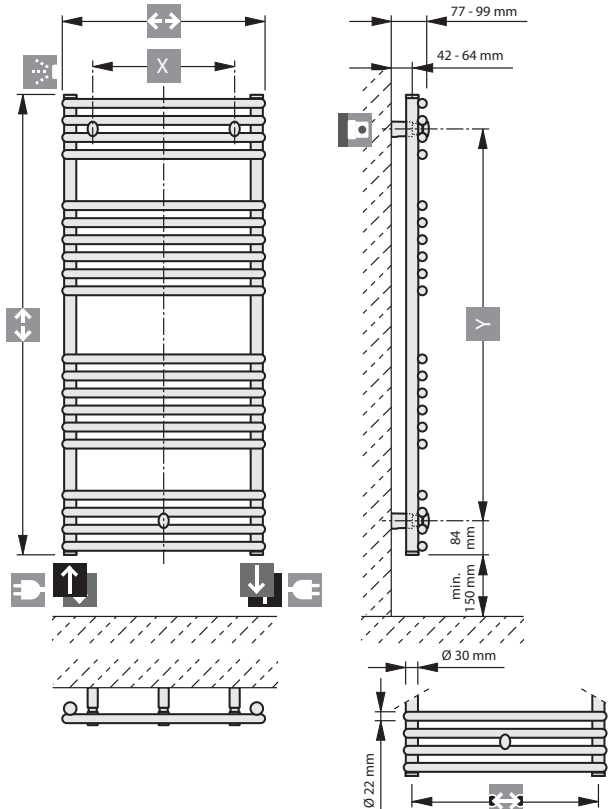
max. Temperatura pracy: 110 °C

Wyposażenie standardowe w cenie grzejnika:

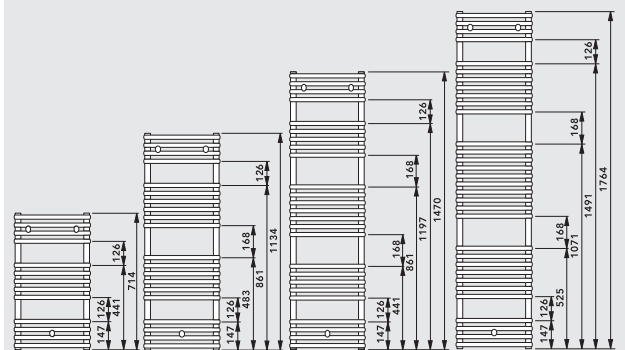
- niklowany, mosiężny odpowietrznik GZ 1/2"
- niklowana, mosiężna zaślepka GZ 1/2"
- zestaw montażowy
- instrukcja montażu



Do zamontowania grzałki w grzejniku COSMO STANDARD należy użyć trójkąta T. Niezbędnym jest, aby moc grzałki została dobrana odpowiednio do wielkości grzejnika oraz należy zachować minimalną odległość 600mm od krawędzi grzejnika do podłogi.



Przegląd typów



- ↑ Zasilanie
- ↓ Powrót
- ↕ Wysokość
- ↔ Szerokość
- ↔ Szerokość minus 40mm

- X Szerokość minus 150 mm
- Y Wysokość minus 168 mm
- Uchwyty montażowe
- Odpowietrznik GZ 1/2"
- ⊕ Grzałka elektryczna GZ 1/2"

WAVE

Dane techniczne													
↑ wysokość nominalna	↕ wysokość	↔ szerokość	wykładnik n	moc grzewcza w watach przy					moc grzałki ⁽¹⁾	pojemność wodna	waga	COSMO WAVE	
				75/65/20 °C	70/55/20 °C	70/55/24 °C	55/45/20 °C	55/45/24 °C				[W]	[l]
700	(714)	399	1,239	286	234	204	152	126	-	2,3	5,1	F3JA007004000000	396,-
		498	1,170	343	284	250	189	158	300	2,7	5,9	F3JA007005000000	414,-
		596	1,175	404	334	294	222	185	300	3,1	6,7	F3JA007006000000	436,-
		742	1,182	493	407	358	270	225	300	3,7	8,0	F3JA007007500000	465,-
		887	1,189	581	479	421	317	264	300	4,3	9,2	F3JA007009000000	494,-
1100	(1134)	399	1,257	431	351	307	227	187	300	3,5	8,0	F3JA011004000000	485,-
		498	1,227	512	419	367	274	227	300	4,1	9,2	F3JA011005000000	513,-
		596	1,210	604	496	435	326	271	300	4,8	10,5	F3JA011006000000	549,-
		742	1,186	738	609	535	403	336	600	5,7	12,4	F3JA011007500000	576,-
		887	1,161	869	720	634	480	402	600	6,7	14,3	F3JA011009000000	613,-
1500	(1470)	399	1,266	541	440	384	283	234	300	4,6	9,9	F3JA015004000000	649,-
		498	1,250	644	526	459	340	281	300	5,3	11,5	F3JA015005000000	681,-
		596	1,234	747	611	535	398	329	600	6,1	13,1	F3JA015006000000	735,-
		742	1,211	902	741	650	486	404	600	7,2	15,4	F3JA015007500000	766,-
		887	1,188	1057	871	766	576	481	600	8,3	17,8	F3JA015009000000	826,-
1800	(1764)	399	1,202	653	537	472	353	294	300	5,5	12,6	F3JA018004000000	750,-
		498	1,210	782	642	563	422	351	600	6,5	14,6	F3JA018005000000	781,-
		596	1,199	921	758	666	499	416	600	7,5	16,7	F3JA018006000000	850,-
		742	1,184	1126	929	817	615	514	600	8,9	19,7	F3JA018007500000	886,-
		887	1,168	1326	1097	966	730	611	900	10,4	22,8	F3JA018009000000	961,-

⁽¹⁾ przy 60 °C

ceny netto (bez podatku VAT)

Podłączenia: 4 x GW 1/2"
Możliwości podłączenia: wg szkieletów

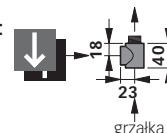
10 bar max. Ciśnienie pracy:
1,0 MPa

13 bar Ciśnienie próbne:
1,3 MPa

110 °C max. Temperatura pracy:
110 °C

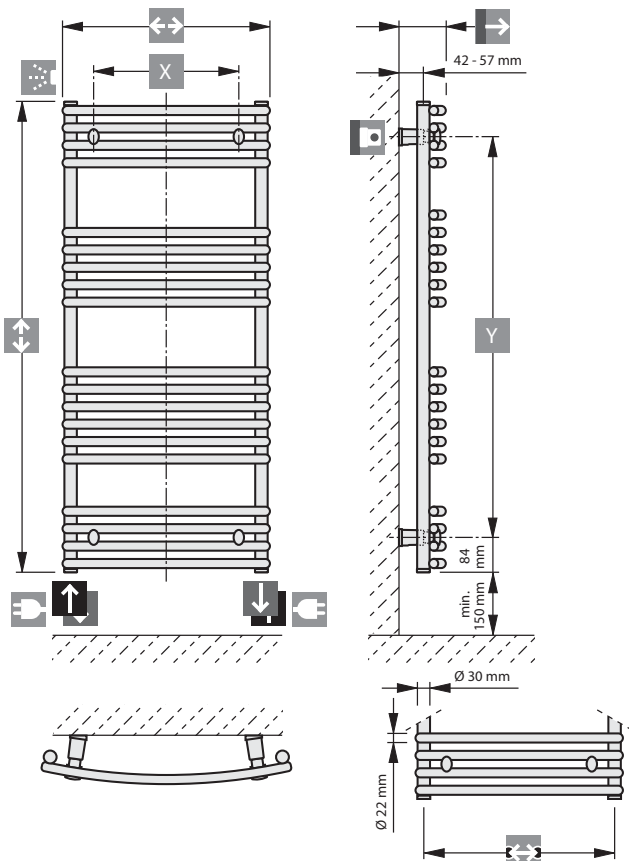
Wyposażenie standardowe w cenie grzejnika:

- niklowany, mosiężny odpowietrznik GZ 1/2"
- niklowana, mosiężna zaślepka GZ 1/2"
- zestaw montażowy
- instrukcja montażu

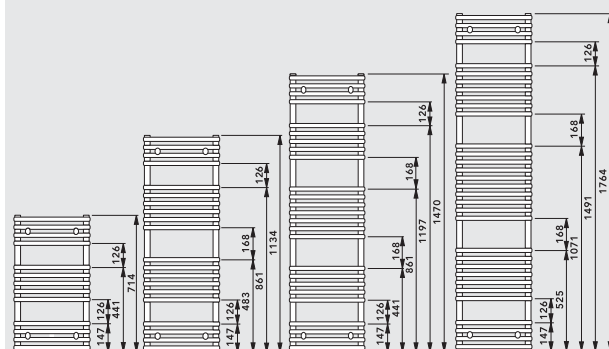


grzałka

Do zamontowania grzałki w grzejniku COSMO WAVE należy użyć trójnika T. Niezbędny jest, aby moc grzałki została dobrana odpowiednio do wielkości grzejnika oraz należy zachować minimalną odległość 600mm od krawędzi grzejnika do podłogi.




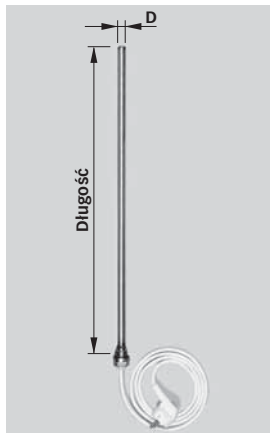
Przeгляд typów



↑ Zasilanie	Y Wysokość minus 168 mm	↔	↔	X	→
↓ Powrót	Uchwyty montażowe	399	353	220	90-113
↕ Wysokość	Odpowietrznik GZ 1/2"	498	451	320	96-119
↔ Szerokość	Grzałka elektryczna GZ 1/2"	596	548	420	104-127
		742	691	565	120-143
		887	835	730	138-160

AKCESORIA

Długość [mm]	Nr Artykułu	Cena netto PLN	STANDARD Szerokość [mm]					WAVE Szerokość [mm]				
			400	500	600	750	900	399	498	596	742	887
Wieszak DAW chromowany (zawiera dwa zestawy montażowe)												
492	AZ1CR049C200 100SCHRO	277,-		•	•	•	•					
596	AZ1CR060C200 100SCHRO	289,-			•	•	•					
804	AZ1CR080C200 100SCHRO	304,-					•					
Wieszak DAB chromowany (zawiera dwa zestawy montażowe)												
500	AZ1BT050C200 100SCHRO	254,-		•	•	•	•					
600	AZ1BT065C200 100SCHRO	264,-				•	•					
Szklana półka DAA (zawiera dwa zestawy montażowe)												
300	AZ1GS030C200 100SCHRO	245,-	•	•	•	•	•					
500	AZ1GS050C200 100SCHRO	261,-		•	•	•	•					
650	AZ1GS065C200 100SCHRO	273,-				•	•					
Wieszak DAR chromowany (zawiera jeden zestaw montażowy)												
	AZ1HT000C200 100SCHRO	131,-	•	•	•	•	•	•	•	•	•	•
Wieszak DAH chromowany (zawiera jeden zestaw montażowy)												
	AZ1TR000C200 100SCHRO	75,-	•	•	•	•	•	•	•	•	•	•
Grzałka elektryczna												
Wydajność przy 60°C [W]	Napięcie [V]	Długość [mm]	Średnica D [mm]	Nr Artykułu* wtyczka bez włącznika	Cena netto PLN	Nr Artykułu** wtyczka z włącznikiem	Cena netto PLN					
300	AC 230	285	11	AZ1EH030A0001000	426,-	AZ1EH030B0001000	576,-					
600	AC 230	525	11	AZ1EH062A0001000	453,-	AZ1EH062B0001000	601,-					
900	AC 230	750	11	AZ1EH092A0001000	481,-	AZ1EH092B0001000	628,-					
Grzejniki łazienkowe COSMO można wyposażyć w grzałkę elektryczną i wtedy będzie używany również poza sezonem grzewczym. Niezbędnym jest, aby moc grzałki została dobrana odpowiednio do wielkości grzejnika oraz należy zachować minimalną odległość 600mm od krawędzi grzejnika do podłogi												
* Stopień ochrony IP 64 ** Stopień ochrony IP 40												
												
Chromowany trójnik T												
Chrom		AZ1EH000P000100SCHRO		Cena netto PLN		101,-						





Technology by
 VOGEL&NOOT