

# COSMO: klasyka grzejnika i awangarda w formie

Od łazienkowych do dekoracyjnych


LIDIA BOHDANOWICZ

COSMO w swoich produktach stawia na dwa kierunki: w typowych grzejnikach łazienkowych – na funkcjonalność i prostotę montażu, w grzejnikach dekoracyjnych dedykowanych do dużych łazienek i salonów – na nowoczesny indywidualizm, niepowtarzalność i różnorodność formy.

## ■ Ponadczasowa forma w grzejnikach łazienkowych

Grzejniki łazienkowe COSMO występują w 2 rodzajach: STANDARD i WAVE. Grzejniki te dostępne w szerokiej rozpiętości wymiarów (wysokość od około 700 mm nawet do 1800 mm) oraz w dużym zakresie mocy (od 286 W do 1326 W dla parametrów 75/65/20°C) zapewniają możliwość optymalnego doboru urządzenia do danej łazienki. W wyposażeniu standardowym znajdziemy wszystkie elementy niezbędne do montażu i prawidłowego funkcjonowania grzejnika (odpowietrznik, zaślepka, zestaw montażowy).

Jako praktyczne doposażenie grzejników firma oferuje akcesoria takie, jak: wieszaki, szklane półki.



BERLIN



GENEWA

POBIERZ



Katalog techniczny  
grzejników  
łazienkowych

POBIERZ




Katalog techniczny  
grzejników  
dekoracyjnych



Oczywiście w grzejnikach tych przewidziano także możliwość zainstalowania grzałki elektrycznej. Niezbędnym jest, aby moc grzałki została dobrana odpowiednio do wielkości grzejnika.

#### STANDARD

Model STANDARD to klasyk wśród grzejników. Ten grzejnik łazienkowy przykuwa wzrok poprzez swo-




NERO

ją elegancją i prostotą wykonania. Linie współgrają z niezależnym systemem mocowań, dzięki którym montaż grzejnika do ściany przebiega płynnie i bezproblemowo.

#### WAVE

Wygięta wersja grzejnika łazienkowego to świeży powiew nowoczesnej łazienki, pozwalający na odkrycie zupełnie nowych rozwiązań. W ten sposób nowoczesna i jednocześnie delikatna forma łączy się z funkcjonalnością, tak istotną w grupie grzejników łazienkowych.



SEWA

#### Nowoczesny indywidualizm i różnorodność w grzejnikach dekoracyjnych

Jako wiodący dostawca produktów oddających ciepło, COSMO współpracuje z designerem i ekspertem o międzynarodowej renomie, Harrym Gattererem z Instytutu Przyszłości Matthias Horx. We współczesnym świecie przy aranżacji pomieszczeń dużą wagę przywiązuje się do innowacyjności. Dzięki indywidualnie zaprojektowanym grzejnikom dekoracyjnym w prosty sposób można podnieść standard pomieszczenia oraz sprostać oczekiwaniom użytkowników.

Według Harrego Gatterera grzejniki dekoracyjne NERO i SEWA to „przedmioty, poprzez które można wyrazić samego siebie i które przeobrażają się w małe dzieła sztuki”. Duża różnorodność w wyborze wzoru czy też koloru spośród licznych niepowtarzalnych barw pozwala na stworzenie grzejnika idealnie harmonizującego z naszym wnętrzem.

	popularny	nowość	premium
Producent	COSMO (Rettig Heating)		
Nazwa grzejnika	COSMO Wave	SEWA (standard, elegance, decor)	NERO (standard, elegance, decor)
Moc grzewcza	512 W	779 W	614 W
Wymiary	500/1100 mm	600/1500 mm	530/1400 mm
Materiał	stal	stal	stal
Maks. ciś. robocze	10 bar	5 bar	10 bar
Maks. temp.	110°C	110°C	110°C
Podłączenie	4 x GW 1/2"	2 x GZ 3/4" (dla kątownego zestawu zaworowego)	1 x GW 1/4" (dla odpowietrznika), 2 x GZ 3/4" (podłączenie kątowne lub proste)
Kolor	biały RAL 9016	standard: biały RAL 9016 (panel dekoracyjny, wieszak i panel dolny) szaroaluminiowy RAL 9007 (grzejnik)	standard: biały RAL 9016 (grzejnik i panel dekoracyjny), szaroaluminiowy RAL 9007 (rama dekoracyjna, listwy dekoracyjne)
Cena	513 zł netto	5066 zł netto	4610 zł netto

Kompletny program grzejników dekoracyjnych COSMO sprawia, że każdy znajdzie produkt spełniający jego oczekiwania: od prostych, funkcjonalnych drabinek aż do indywidualnie zaprojektowanego, nowoczesnego grzejnika. Wśród grzejników reprezentujących najnowsze trendy oprócz grzejników **NERO i SEWA**, znajdziemy także modele o nazwach niemieckich i austriackich miast: **BERLIN, WIEDEŃ, ZURYCH czy DREZNO**.

W dzisiejszym świecie wystrój wnętrza hołduje najaktualniejszym trendom. Od awangardy do wieczności – odbija się tu dokładnie każda filozofia mieszkania, która poprzez swoje klarowne linie i purystyczne formy tworzy odpowiedni klimat pomieszczeń.

Modele z serii grzejników ponadczasowych to oprócz

wyżej wymienionych jeszcze m.in. **PIZA, FLORENCJA**, modele z kolei oddające ducha stylowego wzornictwa to m.in.: **GRAZ, GENEWA, PARYŻ czy RZYM**.

W zależności od modelu na wyposażeniu standardowym w cenie grzejnika znajdziemy: zintegrowany zestaw zaworowy z głowicą termostatyczną, zestaw montażowy, zestawy kątowne i alternatywnie zestawy proste do podłączenia instalacji, niklowane, mosiężne, obrotowe odpowietrzniki, niklowane, mosiężne zaślepki, czasami także wieszak (pozostałe można zamówić jako wyposażenie dodatkowe). Grzejniki dekoracyjne – podobnie jak łazienkowe – można wyposażyć w grzałkę elektryczną i wtedy będą mogły być używane również poza sezonem grzewczym. ■

COSMO



DYSTRYBUTOR:  
www.bimsplus.com.pl